

SERVIZIO IDRICO INTEGRATO (SII)

Aggiornamento al 2023

Dati complessivi regionali



Perdite idriche

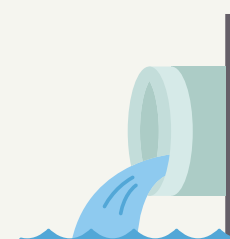


[valore medio nazionale 41,8%]


Estensione rete
acquedotto



Estensione rete
fognaria



Impianti di
depurazione gestiti



Costo medio annuo
all'utenza domestica
(famiglia tipo composta da 3 persone)




Dati per bacino di gestione

Gestore	2023	2023	2023	2023	2022
AIMAG	29,69%	1.856	1.258	38	297,81
AST TOANO	39,72%	187	42	32	252,7
CADF	35,09%	2.020	978	86	368,3
COMUNI RIUNITI	2,25%	150	14	18	
EMILIAMBIENTE	37,14%	1.067	612,8	64	422,3
HERA BO	26,00%	9.213	4.094	490	221,1
HERA FC	27,43%	4.046	1.992	252	388,4
HERA FE	33,04%	2.510	1.249	124	380,6
HERA MO	39,33%	4.670	2.319	522	259,3
HERA RA	23,58%	3.797	2.969	88	338,4
HERA RN	27,29%	3.003	2.617	210	395,0
IRETI PC	28,31%	4.545	2.185	858	344,0
IRETI PR	37,95%	3.029	1.901	342	350,7
IRETI RE	26,16%	4.987	3.494	436	348,6
MONTAGNA 2000	65,62%	2.081	230	262	459,8
RIOLUNATO	1,73%	95	11	18	
SORGEA	44,46%	730	374	20	236,6

SERVIZIO IDRICO INTEGRATO (SII)

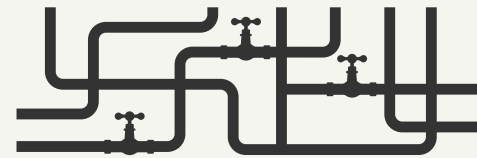
Aggiornamento al 2023

Impianti di depurazione gestiti



3.888
(comprese Imhoff)

Estensione rete acquedotto



48.689 Km

Costo medio annuo all'utenza domestica (famiglia tipo composta da 3 persone)

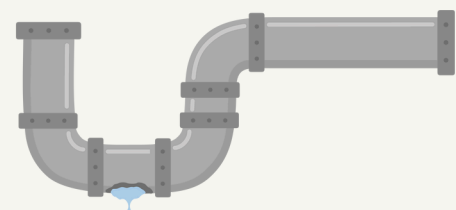


314,3€ / anno
(Dato al 2022)

Dati complessivi
regionali



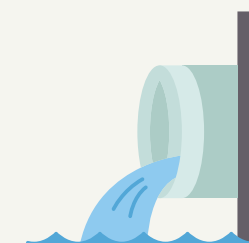
Perdite idriche



29,99%

[valore medio nazionale 41,9%]

Estensione rete fognaria



26.338 Km